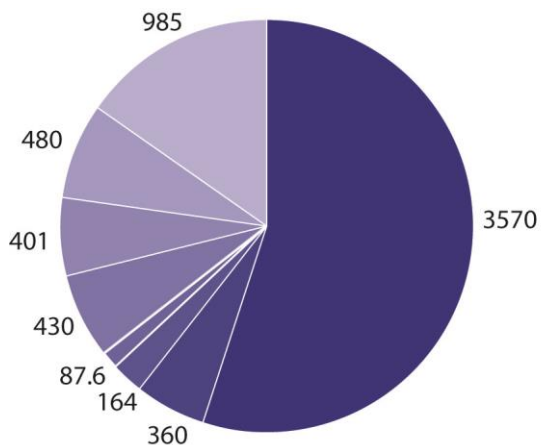


# Statistiken 2014

## Umsatz

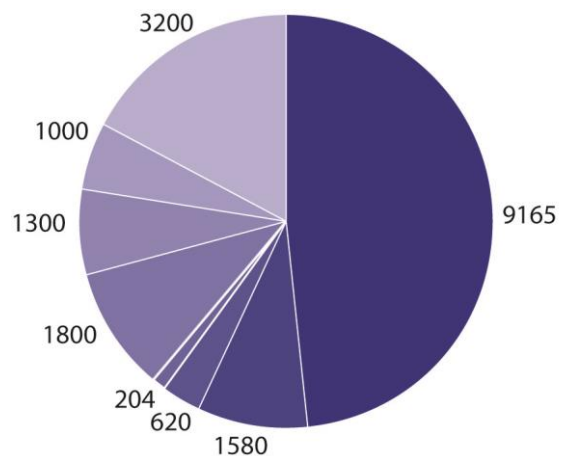
Total: CHF 6'477.6 Mio.



- Kunststoff
- Aluminium
- Stahlblech
- Glas
- Karton
- Wellkarton
- Holz
- Verp. Maschinen

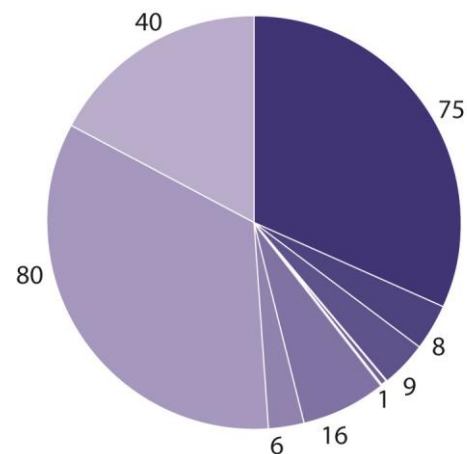
## Mitarbeitende

Total: 18'869



## Betriebe

Total: 235



# Statistiken 2014 - Umsatz

Packstoff / Produktion	Veränderung in %	2014	2013
Kunststoff	0.99%	3'570	3'535
Aluminium	0.00%	360	360
Stahl- und Weissblech	- 18.00%	164	200
Glas	- 2.23%	87.6	89.6
Karton	- 3.80%	430	447
Wellkarton	0.25%	401	400
Holz	3.67%	480	463
Verp.maschinen	2.93%	985	957
<b>TOTAL</b>	<b>0.40%</b>	<b>6'477.6</b>	<b>6'451.6</b>

# Statistiken 2014 – Mitarbeitende & Betriebe

Packstoff	Anzahl Mitarbeitende		Anzahl Betriebe	
	2014	2013	2014	2013
Kunststoff	9'165	9'040	75	75
Aluminium	1'580	1'580	8	8
Stahlblech	620	630	9	7
Glas	204	197	1	1
Karton	1'800	1'840	16	20
Wellkarton	1'300	1'312	6	6
Holz	1'000	970	80	76
Verpackungsmaschinen	3'200	3'100	40	40
<b>TOTAL</b>	<b>18'869</b>	<b>18'669</b>	<b>235</b>	<b>233</b>